




Guide prestataires

Application élef numérique



L'ÉLEF NUMÉRIQUE EN 4 ÉTAPES

ETAPE 1 : ACTIVER SON COMPTE NUMÉRIQUE

- **Téléchargez l'application** "Elef Monnaie Locale Citoyenne" (via Microsoft Store, Apple Store, ...)
- **Contactez nous** par **mail** (prestataires@lamonnaieautrement.org) ou par **téléphone** au (06.63.84.87.74) pour nous inviter à vous créer un compte.
- Une fois votre identifiant et mot de passe reçus par mail, vous pouvez **ouvrir** votre **application** :

Sur ordinateur

The screenshot shows the website's navigation bar with links for Accueil, Où utiliser mes Elef, Carte des prestataires, Informations, Particulier, Entreprises, and mentions légales. A search bar is visible in the top right. Below the navigation bar, a pink button labeled "Accéder à son compte Elef" is highlighted with a curved arrow. The main content area displays a welcome message: "Bienvenue sur l'application numérique de L'Élef" followed by a description of the currency and its benefits. A pink button "Se connecter à son compte" is also highlighted with a curved arrow. Below this, two buttons are shown: "PARTICULIER ADHÉREZ" (yellow) and "PRESTATAIRE ADHÉREZ" (brown).

Accéder à son compte Elef

Recherche rapide...

Accueil Où utiliser mes Elef Carte des prestataires Informations Particulier Entreprises mentions légales

Bienvenue sur l'application numérique de L'Élef

L'Élef est la monnaie locale et citoyenne du bassin chambérien. C'est une monnaie complémentaire de l'euro (mais qui n'a pas vocation à le remplacer) et 100% locale ! Elle peut-être dépensée auprès d'entreprises et commerces locaux qui s'engagent vers des pratiques plus environnementales et sociales.

- L'Élef est uniquement une monnaie de consommation, et non d'épargne, et encore moins de spéculation !
- L'Élef est une monnaie citoyenne pilotée démocratiquement par les usagers, les entreprises et les collectivités.
- Les € échangés contre des Élef en circulation sont placés sur un compte bancaire pour vous garantir le remboursement.

Se connecter à son compte

PARTICULIER ADHÉREZ

PRESTATAIRE ADHÉREZ

Sur téléphone

1) Téléchargez l'application (via Play Store, Apple Store, ...)

"Elef Monnaie Locale Citoyenne"



Elef Monnaie Locale Citoyenne

MLCC du bassin chambérien

OBTENIR



2) Entrez votre **identifiant** et votre **mot de passe**



dupond@ecomail.fr



Mot de passe connexion

CONNEXION

ETAPE 2 : PAIEMENT EN CAISSE DU CLIENT

En caisse, mon client fait les actions sur son téléphone, **je n'ai qu'à vérifier** que :

- 1 Je suis le **prestataire indiqué** sur l'écran
- 2 Le **montant de règlement** est le bon
- 3 L'**icone** est présent !



The screenshot shows a mobile app interface for transaction details. At the top, there is a brown header bar with a back arrow, the text 'Détails transa...', and several icons: a home icon, a notification bell with a red '1', a camera icon with a red '1', and a QR code icon. Below the header, a large green checkmark is centered, with a pink circle containing the number '3' and an arrow pointing to it. Underneath the checkmark, the text reads 'Le paiement a été effectué avec succès'. Below this, the text 'Paiement de 5,30 Elef à' is followed by a pink circle containing the number '2' and an arrow pointing to it. Further down, a pink circle containing the number '1' has an arrow pointing to a pink circle with the letter 'L' and the text 'LA RESSOURCE'. Below this, the section 'DÉTAIL DE LA TRANSACTION' is shown in a white box with a grey border. The details are as follows:

Montant	5,30 Elef
Date	29-06-2022 09:39
Type de transaction	Virement Mobile
Numéro de transaction	E0050000

At the bottom of the box, the text 'Virement Mobile' is displayed.

ETAPE 3 : RÉALISER UN PAIEMENT VERS UN AUTRE PRESTATAIRE

Ouvrez l'**application** sur votre téléphone

- 1** Choisissez le **professionnel** que vous souhaitez régler (liste des prestataires, QR code du prestataire).
- 2** Saisissez le **montant** du règlement, payer, confirmer.
- 3** Validez ce **montant** avec le professionnel, en lui montrant.

The screenshot illustrates the payment process in three steps:

- Step 1:** The user is on the ' Paiement ' screen. They select ' Scannez pour effectuer le paiement ' (Scan to make payment) or ' Liste des prestataires ' (List of providers).
- Step 2:** The user is on the ' Payer ' screen. They select the provider ' LA RESSOURCE ' and enter the amount ' 5,30 ' in the ' Montant ' field.
- Step 3:** The user is on the ' Détails transa... ' screen. A green checkmark indicates the payment was successful.

Le paiement a été effectué avec succès

Paiement de **5,30 Elef** à

L LA RESSOURCE

DÉTAIL DE LA TRANSACTION

Montant	5,30 Elef
Date	29-06-2022 09:39
Type de transaction	Virement Mobile
Numéro de transaction	E0050000
Virement Mobile	

Pour tous paiements effectués ou reçus, vous recevrez simultanément, un mail et une notification sur l'application détaillant les transactions.



”

Paiement reçu

Vous avez reçu un paiement de 200,00 Elef (E0086604) réalisé par l'Elef

Pour voir le détail de la transaction [cliquez sur ce lien](#)

La Monnaie Autrement

“




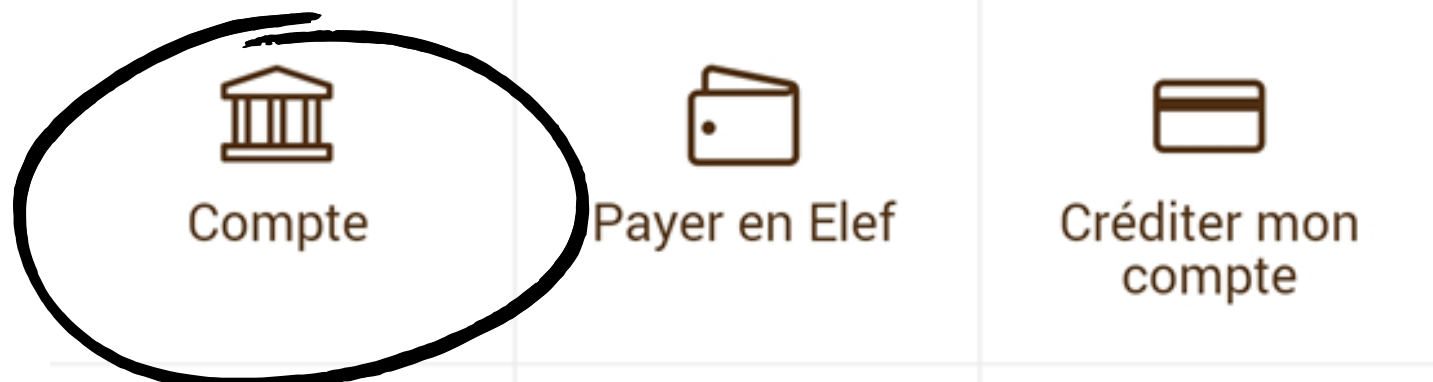
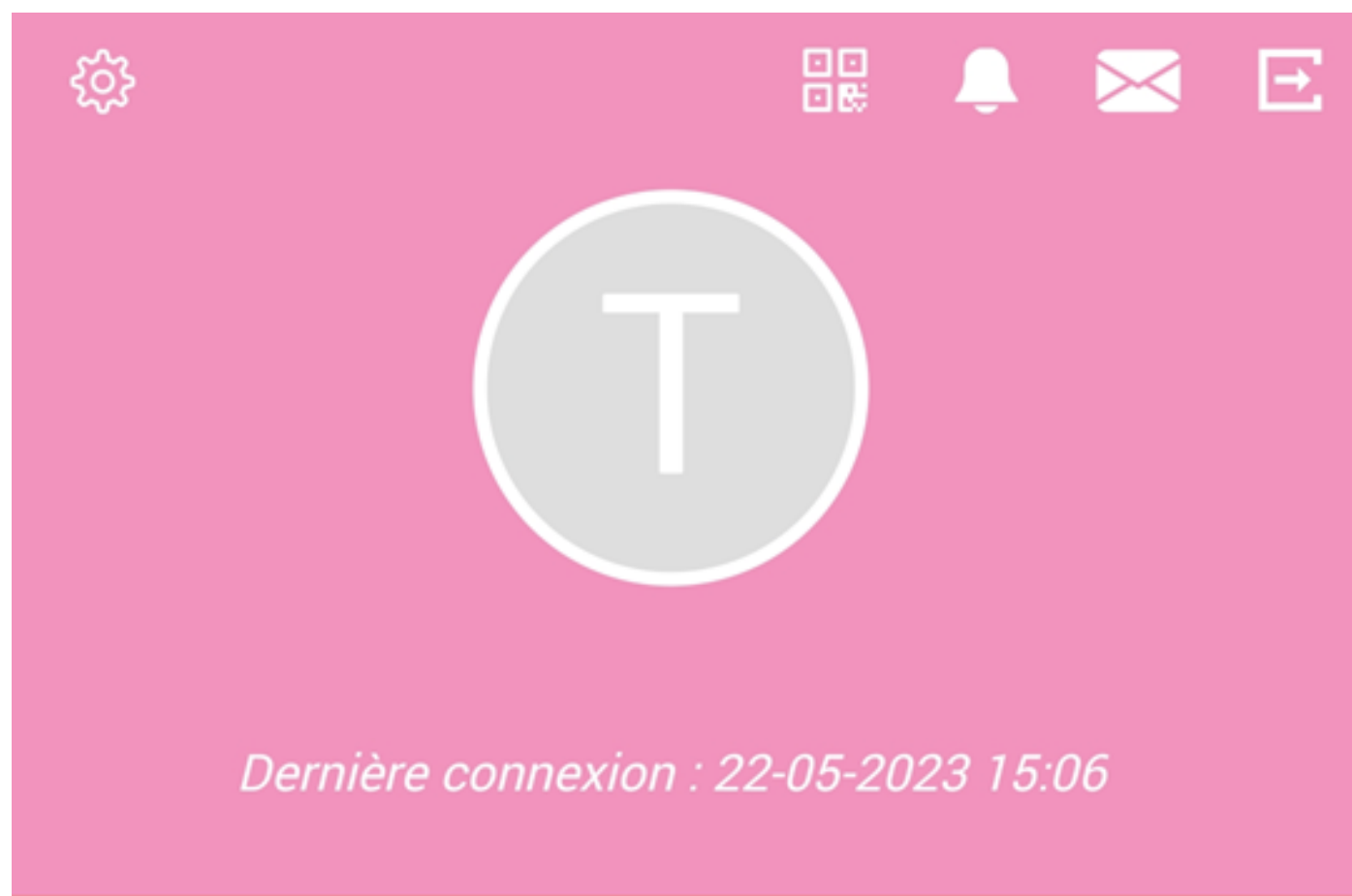
Paiement effectué

Paiement de 200,00 Elef (E0086837) a été réalisé. Destinataire du paiement LES LUNETTES DE SOPHIE


Pour voir le détail de la transaction [cliquez sur ce lien](#)

La Monnaie Autrement


Visualisez tous vos **mouvements bancaires** et
votre **solde d' e-elef** dans votre "**Compte**".



 Recherche avancée

 Mon Compte	
Solde	2,02 Elef
Disponible	2,02 Elef

 LES LUNETTES DE SOPHIE -200,00 Elef
04-04-2023 14:27
Virement Mobile

 Monnaie 200,00 Elef
03-04-2023 08:42
Émission particuliers

 LA MONNAIE AUTREMENT -20,00 Elef
17-03-2023 19:00
Soirée des prestataires

 Au Bonheur d'une Pause -5,10 Elef
02-03-2023 09:50
Virement Mobile

 Au Bonheur d'une Pause -1,50 Elef

Sur ordinateur

Vous pouvez payer en élef numérique une facture en totalité ou partielle à un autre prestataire :

Recherche rapide...

1

Mes comptes

- Détails du compte
- Paiements planifiés

Paiements

- Payer en Elef

Mon Compte

Solde: 2,02 Elef | Solde début période: 37,65 Elef
Solde fin période: 2,02 Elef | Total reçu: 350,00 Elef 4 transferts
Total payé: 385,63 Elef 13 transferts | Revenu net: -35,63 Elef

Période: Les 12 derniers mois | 11-07-2022 à 11-07-2023

Avancé | Rechercher

Classer par Par date décroissante | Télécharger le fichier

Date	De / A	Montant
04-04-2023	LES LUNETTES DE SOPHIE	-200,00 Elef

Payer en Elef

Du compte: Mon Compte - Solde : 2,02 Elef

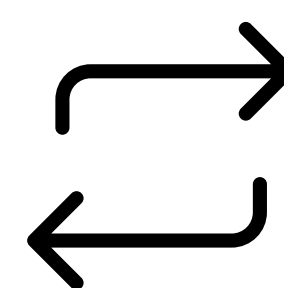
Destinataire: Saisir le nom du prestataire Courriel

Saisir le nom du prestataire *

Montant *: , 00 Elef

Valider

ETAPE 4 : CONTRÔLER VOS TRANSACTIONS



- **Visualisez** tous vos **mouvements bancaires** et votre **solde d' e-ef** dans " **votre Compte** ".

- 1 Vous pouvez appliquer un filtre sur une période déterminée
- 2 Vous pouvez télécharger un fichier vous permettant de faire votre suivi comptable

Mon Compte



📁 Solde: 2,02 Elef

← Solde début période: 37,65 Elef

→ Solde fin période: 2,02 Elef

← Total reçu: 350,00 Elef 4 transferts

→ Total payé: 385,63 Elef 13 transferts

↔ Revenu net: -35,63 Elef

1

Période

Les 12 derniers mois ▼

11-07-2022 à 11-07-2023

Avancé

Rechercher

Classer par Par date décroissante ▼

Télécharger le fichier ▼

Date	De / A	
04-04-2023	LES LUNETTES DE SOPHIE	
03-04-2023	Numérique Emission	200,00 Elef
17-03-2023	I A MONNAIF AUTRFMFNT	-20.00 Elef

CSV

Excel (xlsx)

PDF

2

ETAPE 5 : COMPLÉTER VOTRE PROFIL

Pour **modifier** votre **profil**, il vous suffit de **cliquer** sur le **crayon**.

Il vous est possible d'ajouter un lien vers votre site web, Facebook, de renseigner une présentation détaillée de votre structure et d'indiquer vos horaires d'ouverture.

Vous pourrez également insérer une image (logo).

Liste des prestataires

Mon profil

Informations

mentions légales

TURPIN - Caroline

Modifier

Courriel

dupond@ecomail.fr

Téléphone mobile

00 11 22 33 44

Civilité

M.

Nom de famille

DUPOND

Prénom

Michèle



Afin de **faciliter** le **paiement** en caisse, vous pouvez faire une capture d'écran de votre **QR code**, l'imprimer et l'afficher.



Profil

- Profil
- Adresses
- Téléphones
- Images du profil

Information

- Messages
- Notifications

Paramètres

- Utiliser les nouvelles interfaces
- Mots de passe
- TPE Famoco
- Appareils certifiés
- Actions du tableau de bord
- Notifications
- QRCode Adhérent**

QRCode Adhérent

Nouvelle inscription

Valeur	Date de création	Date de l'inscription	Date d'expiration	État
65227	21-06-2023	21-06-2023	21-06-2026	Actif

1 resultat



Profil

- Profil
- Adresses
- Téléphones
- Images du profil

Information

- Messages
- Notifications

Paramètres

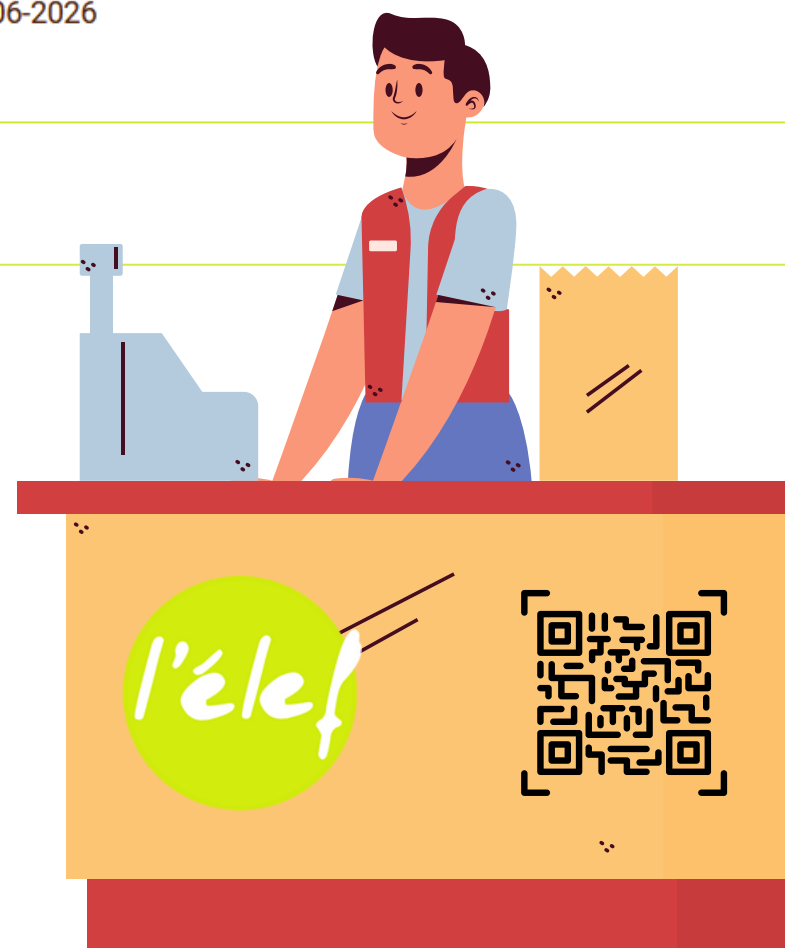
- Utiliser les nouvelles interfaces
- Mots de passe
- TPE Famoco
- Appareils certifiés
- Actions du tableau de bord
- Notifications
- QRCode Adhérent**

QR Code Adhérent informations

QRCode Adhérent > QR Code Adhérent informations

Utilisateur	Rèvl'Toi
Valeur	65227
Date de création	21-06-2023
Date de l'inscription	21-06-2023
État	Actif
Date d'expiration	21-06-2026

Bloquer Annuler



A VOUS DE JOUER !